

vergunningenwijzer

voor ondernemers



De Twentse vergunningenwijzer voor ondernemers

Een overzicht van overheidsregels waar u als ondernemer mee te maken heeft

Bedrijven hebben te maken met een veelheid aan wetten en overheidsregels. In sommige gevallen zijn meer dan tien vergunningen nodig voordat een bedrijfsactiviteit opgestart kan worden. De regels zijn niet altijd bekend, procedures duren langer dan verwacht - soms langer dan een jaar - en vaak is niet duidelijk waar ondernemers met vragen terecht kunnen. Voor de meeste vergunningen moet een onbekende hoeveelheid leges worden betaald en als blijkt dat een ondernemer een vergunning niet goed of te laat heeft geregeld, treedt de overheid handhavend op.

Gelukkig kan het ook anders. In Twente is in 2005 in samenwerking tussen bedrijfsleven en overheid een basisstructuur van de vergunningenwijzer (Fysiek en Digitaal) voor ondernemers ontwikkeld en aangeboden aan de toenmalige staatssecretaris van Economische Zaken (Carien van Gennip), die op haar beurt deze wijzer over geheel Nederland wilde uitrollen.

De vergunningenwijzer www.vergunningenwijzer.nl biedt op dit moment een overzicht van veel voorkomende vergunningen die voor bedrijfsactiviteiten nodig zijn. De vergunningenwijzer maakt regels rondom vergunningen inzichtelijk en toegankelijk en voorkomt onaangename verrassingen, lange wachttijden en onverwachte kosten.

Het belangrijkste advies: begin op tijd! Neem in een zo vroeg mogelijk stadium contact op met uw gemeente, een andere instantie die de vergunning verleent en/of uw Kamer van Koophandel. Hiervoor vindt u in deze brochure de gegevens per gemeente in Twente.

Hoe werkt de site: www.vergunningenwijzer.nl

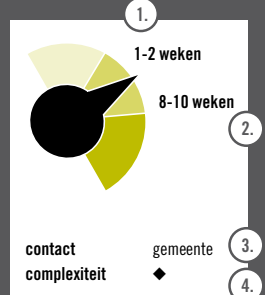
Werkwijze

In deze site betreffende de vergunningenwijzer vindt u naast een korte omschrijving van het vergunningstelsel, de acties die u moet ondernemen:

1. een schatting van de tijd die u nodig heeft voor het indienen van een vergunningaanvraag;
2. een schatting van de tijd die nodig is voor het verlenen van de vergunning;
3. waar u terecht kunt voor meer informatie;
4. de complexiteit van het indienen van een aanvraag.

De gradatie van de kleur geeft aan hoe lang het totale traject van de aanvraag en verlening van de vergunning duurt.

■ = kort ■ = gemiddeld ■ = lang



Wat is er veranderd de afgelopen periode?

Naast het ontwikkelen van een fysieke en digitale vergunningenwijzer, zijn het bedrijfsleven en de overheden in Twente samen verder gegaan met het reduceren van deze regels en de administratieve lastendruk voor ondernemers en het stimuleren van de kwaliteit van de dienstverlening middels de één-loket gedachte. De Kamers van Koophandel hebben op basis hiervan op 18 juli 2007 per Koninklijk Besluit de Vestigingswet (de eerstgenoemde vergunning in deze vergunningenwijzer) afgeschaft, zodat al een eerste stap is gezet om de administratieve lasten voor startende ondernemers in de bouw, installatie, vervoermiddelen en levensmiddelensector te verlichten. De Twentse gemeenten hebben de regels voor ondernemers onder de loep genomen en waar mogelijk op advies van de lokale ondernemersverenigingen aangepast, vereenvoudigd of geschrapt. In 2010 zijn de gemeenten Hengelo en Enschede gestart met het behalen van het bewijs van goede dienstverlening.

Omgevingsvergunning/WABO per 1 oktober 2010 van kracht

De WABO (Wet Algemene Bepalingen Omgevingsrecht) heeft zorggedragen voor het feit dat per 1 oktober 2010 verschillende vergunningen zijn opgenomen in de omgevingsvergunning, zodat deze bij één loket kan worden aangevraagd, er één procedure geldt, waaruit één beslissing komt en waarvoor één beroepsprocedure mogelijk is voor het betreffende besluit. De vergunningen die onder de omgevingsvergunning worden ondergebracht zijn de vergunningen op het gebied van wonen, bouwen, ruimte en milieu, monumenten, natuurbescherming, flora en fauna en water. De volgende vergunningen in de vergunningenwijzer zullen onder de omgevingsvergunning vallen: Aanleg en sloopvergunning (op basis van het bestemmingsplan), bouwvergunning, milieuvergunning, vergunning indirecte lozingen (op basis van de wet verontreiniging oppervlaktewater), gebruiksvergunning en de reclamevergunning. Meer informatie over de omgevingsvergunning kunt u vinden op:

www.omgevingsvergunning.vrom.nl

www.antwoordvoorbedrijven.nl (zoeken op omgevingsvergunning)

of via de websites van de desbetreffende gemeenten.

De vergunningenwijzer is mede mogelijk gemaakt door: Provincie Overijssel, Twentse Gemeenten, ISP, VNO-NCW Twente, MKB Oost-Nederland, Bouwend Nederland en de Kamer van Koophandel Oost Nederland.

Veel succes met wat u gaat ondernemen en de vergunningen die daarvoor nodig zijn. Wij zijn er als KvK Oost Nederland voor u, om u daarbij te helpen!

Met vriendelijke groet,

Mw. drs. M.F. ter Laak
KvK Oost Nederland

Aan deze vergunningenwijzer kunnen geen rechten worden ontleend.

Datum uitgave: juni 2010.



Vergunningen voor specifieke branches

Horeca

17. Exploitatievergunning horecabedrijf
18. Vergunning alcoholvrij bedrijf
19. Drank- en Horecavergunning
20. Terrasvergunning
21. Aanwezigheidsvergunning speelautomaten
22. Ontheffing sluitingstijden
23. Ontheffing art. 35 Drank- en Horecavergunning

Vergunningen voor specifieke branches

U wilt een horecabedrijf beginnen

Onderstaande vergunningen kunnen voor u van toepassing zijn.

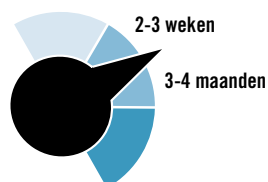
17. Wilt u een horecabedrijf exploiteren?

Exploitatievergunning horecabedrijf

In een toenemend aantal gemeenten moet u voor het exploiteren van een horecabedrijf een exploitatievergunning aanvragen. In de vergunning worden eisen gesteld aan de leidinggevenden en de bedrijfsvoering (bijvoorbeeld toezicht op straat). Dit om overlast in en rondom horecabedrijven te voorkomen. De vergunning is in principe onbeperkt geldig, maar vervalt bij wijzigingen in de bedrijfsvoering of het bedrijf zelf.

Wat moet u doen?

De aanvraag voor de exploitatievergunning kunt u indienen bij de gemeente of bij de politie. Dit kan per gemeente verschillen.



contact gemeente of politie
complexiteit ◆◆

18. Wilt u alcoholhoudende dranken verkopen of schenken?

Drank- en horecavergunning

Als u alcoholhoudende dranken wilt verkopen of schenken, heeft u een drank- en horecavergunning nodig. Dit geldt bijvoorbeeld ook voor slijterijen. Deze vergunning is gebaseerd op de Drank- en Horecawet.

Ook in de volgende situaties moet u een vergunning aanvragen:

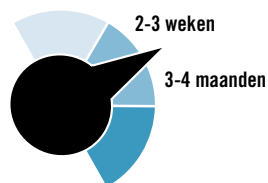
- als een 'leidinggevende' die is vermeld in de bestaande vergunning, wijzigt;
- als de inrichting bouwtechnisch wordt veranderd, bijvoorbeeld door wijzigingen in het aantal toiletten, de ventilatie of de oppervlakte van uw bedrijf;
- als de ondernemingsvorm wijzigt en daarmee het uittreksel van het handelsregister van de Kamer van Koophandel.

Voorwaarden

- u moet ingeschreven staan bij de Kamer van Koophandel;
- u moet voldoen aan de diploma-eis van sociale hygiëne;
- u moet 21 jaar of ouder zijn;
- u moet voldoen aan vastgestelde moraliteitseisen. Justitiële gegevens worden nagezien;
- u moet in sommige gemeenten in het bezit zijn van een exploitatievergunning Horecabedrijf;
- het moet conform het bestemmingsplan zijn;
- het pand waarin u de horeca-inrichting vestigt, moet voldoen aan bepaalde inrichtingseisen. Er worden onder andere eisen gesteld aan de hoogte, de oppervlakte, de ventilatie en de aanwezigheid van toiletten.

Wat moet u doen?

U kunt de aanvraag voor de drank- en horecavergunning indienen bij de gemeente of bij de politie. Dit verschilt per gemeente.



contact gemeente of politie
complexiteit ◆

19. Wilt u alcoholvrije dranken verkopen of schenken?

Alcoholvrij bedrijf, vergunning

U heeft een 'vergunning alcoholvrij bedrijf' nodig als u alcoholvrije dranken als koffie en frisdrank wilt schenken. Denk bijvoorbeeld aan een lunchroom, een koffiehuis of een fitnesscentrum. Zonder deze vergunning mag u geen alcoholvrij bedrijf starten of overnemen.

Ook in de volgende situaties moet u een vergunning voor het alcoholvrije bedrijf aanvragen:

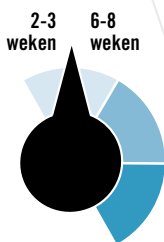
- als een 'leidinggevende' die is vermeld in de bestaande vergunning, wijzigt;
- als de ondernemingsvorm wijzigt en daarmee het uittreksel van het handelsregister van de Kamer van Koophandel.

Voorwaarden

- leidinggevendens moeten minimaal 18 jaar zijn;
- u moet ingeschreven staan bij de Kamer van Koophandel;
- leidinggevendens moeten een verklaring omtrent het gedrag kunnen overleggen. Justitiële gegevens worden nagetrokken.

Wat moet u doen?

U kunt de vergunning aanvragen bij de gemeente of bij de politie. Dit verschilt per gemeente.



contact
complexiteit

gemeente
of politie

◆

20. Wilt u een terras plaatsen?

Als u gebruik wilt maken van het openbaar gebied om een terras te plaatsen, heeft u een terrasvergunning nodig. In sommige gevallen moet een terrasvergunning jaarlijks worden aangevraagd.

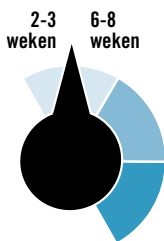
Voorwaarden

De voorwaarden voor verlening van een terrasvergunning kunnen per gemeente verschillen. Voorwaarden die voor vrijwel alle Twentse gemeenten gelden:

- de locatie moet verkeersveilig zijn;
- de hulpdiensten moeten onbelemmerd doorgang hebben;
- u moet in het bezit zijn van een geldige Drank- en Horecavergunning of ingeschreven zijn bij het bedrijf Horeca.

Wat moet u doen?

U kunt de aanvraag voor de terrasvergunning indienen bij de gemeente. Bij uw aanvraag moet u tevens een situatietekening van het terras bijvoegen, evenals het aantal en de kleur van de stoelen en tafels. Voor de beoordeling van uw aanvraag vraagt de gemeente advies aan de politie en brandweer.



contact
complexiteit

gemeente

◆

21. Wilt u een of meerdere speelautomaten plaatsen?

Aanwezigheidsvergunning speelautomaten

Als u gok- en behendigheidsautomaten in een voor het publiek toegankelijke ruimte wilt plaatsen, heeft u volgens de Wet op de Kansspelen een aanwezigheidsvergunning nodig.

Gok- of kansspelautomaten zijn over het algemeen "fruitmachines".

Behendigheidsautomaten zijn bijvoorbeeld flipperkasten.

Beide soorten speelautomaten moeten goedgekeurd zijn door het NMI.

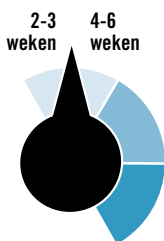
Voorwaarden

De voorwaarden voor het verlenen van een aanwezigheidsvergunning kunnen per gemeente verschillen. Voorwaarden die voor veel Twentse gemeenten gelden:

- de aanwezigheid van een geldige Drank- en Horecavergunning;
- het aantal *behendigheidsautomaten* dat in een laagdrempelige inrichting (zoals snackbars en sportkantines) mag worden geplaatst (vaak niet meer dan 3);
- het aantal speelautomaten dat in hoogdrempelige inrichtingen (zoals cafés en restaurants) mag worden geplaatst, zoals het maximale aantal kansspelautomaten;
- een vergunning wordt voor de duur van maximaal 1 kalenderjaar verleend.

Wat moet u doen?

U kunt uw aanvraag indienen bij de gemeente of bij de politie. Dit verschilt per gemeente.



contact
complexiteit

gemeente
of politie

◆

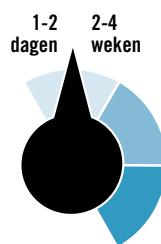
22. Wilt u de openingstijden van uw horecabedrijf verruimen?

Ontheffing openingstijden horecabedrijf

In bijzondere gevallen is het mogelijk om ontheffing te krijgen van de vastgestelde openingstijden voor horecabedrijven. Het kan gaan om een incidentele verruiming op een bepaalde datum of voor een bepaalde periode en om structurele verruiming van de openingstijden. De mogelijkheden hiertoe verschillen per gemeente.

Wat moet u doen?

U kunt de ontheffing indienen bij de gemeente of bij de politie. Dit verschilt per gemeente.



contact gemeente of politie
complexiteit ◆

23. Wilt u een evenement organiseren waarbij tijdelijk alcoholhoudende dranken worden geschonken?

Ontheffing art. 35 Drank- en Horecaverunning

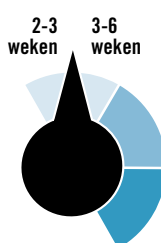
Als u buiten uw reguliere horecabedrijf om een evenement organiseert waarbij alcoholhoudende dranken worden geschonken, heeft u een ontheffing op basis van art. 35 Drank- en Horecaverunning nodig. Om ervoor te zorgen dat gezondheid en hygiëne niet uit het oog worden verloren, mag alleen de horecaondernemer tijdens deze evenementen alcohol schenken.

Voorwaarden

Er moet een leidinggevende zijn die beschikt over een SVH-diploma. Het evenement mag niet langer duren dan maximaal 12 (aaneengesloten) dagen.

Wat moet u doen?

U kunt de ontheffing aanvragen bij de gemeente of bij de politie. Dit verschilt per gemeente. Het levensgedrag en justitiële gegevens van de leidinggevende(n) worden nagezien.



contact gemeente
complexiteit ◆